

sicher · zeitlos · schön



# **markilux** Fenster- und Wintergarten-Markisen

Schatten, wo Sie ihn brauchen. Behagliche Kühle.  
Intelligente Technik. Farben für jeden Geschmack.  
Entdecken Sie Ihr Wunschmodell.

Den Sommer stilvoll genießen mit markilux Markisen.



[www.markilux.com](http://www.markilux.com)





## markilux Produkte

Erfahrung und Wissen aus Tradition – Ideen und Kreativität für die Zukunft

### Design

markilux Produkte zeichnen sich durch zeitloses Design aus. Modernität und Klassik vereinen sich zu idealen Produkten für Ihr Haus. Bekannte Designer gestalten Schönheit in Technik und Textil.

### Innovation

markilux Markisen gibt es nicht zufällig. In jedem unserer Produkte finden sich technische Innovationen für den jeweiligen Einsatzzweck. Wir versuchen die Anforderungen von morgen bereits heute zu erkennen.

### Dynamik

markilux Entwicklungen sind dynamisch. Wir denken langfristig, denn markilux Kunden sollen viele Jahre Freude an unseren Produkten haben. Viele Ideen, die wir haben, sind im Rahmen von Nachrüstungen auch rückwärtskompatibel. Dies gewährleistet eine extreme Langlebigkeit unserer Produkte.

## Inhalt

### Fenster-Markisen

- Übersicht ..... 3
- Vertikal-Kassettenmarkisen ..... 4
- Fallarm-Kassettenmarkisen ..... 10
- Markisoletten ..... 13
- Dreieckbeschattung ..... 15

### Wintergarten-Markisen

- Übersicht ..... 17
- Wintergarten-Markise ..... 18
- Großformatige  
Wintergarten-Markisen ..... 22
- Rahmensystem ..... 24
- Baldachin ..... 26

### Funktion und Technik

- Zusatzausstattungen ..... 27
- Markisen-Tücher ..... 27

### Funktion

markilux Technik ist für eine kleine Ewigkeit bestimmt. Höchste Ansprüche an die eingesetzten Materialien sorgen für störungsfreie Funktion über viele Jahre.

### Sicherheit

Geprüfte Qualität aus einem zertifizierten Betrieb und Zertifikate unabhängiger Prüfinstitute dokumentieren unsere Verpflichtung für Qualität. Die Einzigartigkeit unserer Fertigung, Textilherstellung und Markisenbau in einem Unternehmen, lassen Produkte entstehen, die keine Wünsche offen lassen.

### Service

markilux, dem Handwerk verpflichtet. Fachbetriebe des Handwerks sind unsere Partner in Ihrer Nähe, wenn es um den Verkauf und die Montage der Markisen geht. Wir unterstützen diese Betriebe mit Schulungen und Know-how Transfer.

### markilux

sicher · zeitlos · schön

Energie-Einsparung durch Beschattungsanlagen

# markilux Markisen leisten Beitrag zum Klimaschutz

Effektive Heiztechnik, gute Wärmedämmung, moderne Energiesparlampen - auch die Privathaushalte können einiges zur Reduzierung des Energieverbrauchs und der Schadstoffemissionen beitragen. Ein Bereich, der in diesem Zusammenhang meistens vernachlässigt wird, ist der Sonnenschutz. Dabei gibt es gerade hier die Chance, mit vergleichsweise geringen Investitionen eine große Menge an schädlichem CO<sub>2</sub>-Ausstoß zu vermeiden. Der große Vorteil von Sonnenschutzsystemen liegt in ihrer Flexibilität. Sie können je nach Tages- oder Jahreszeit so eingesetzt werden, dass sie die Gesamtenergiebilanz eines Gebäudes positiv beeinflussen.

So sorgt im Sommer die Beschattung von Fenstern und Glasfassaden dafür, dass Klimaanlage seltener zum Einsatz kommen müssen. In der kälteren Jahreszeit können außenliegende Beschattungen tagsüber zurückgezogen werden, damit die Energie der Wintersonne die Gebäudeheizung unterstützt. Nachts bilden sich vor allem bei der Kombination von innen- und außenliegendem Sonnenschutz praktische Luftpolster, die Wärmeverluste nach außen verhindern. Der Heizenergiebedarf eines Hauses lässt sich auf diese Weise um bis zu zehn Prozent senken.

Eine aktuelle Studie der European Solar Shading Organization (ES-SO), dem Dachverband der europäischen Rollladen- und Sonnenschutzverbände, belegt für diese Nutzungsmöglichkeiten ein enormes Klimaschutz-Potenzial: Insgesamt 111 Mio. Tonnen CO<sub>2</sub> können europaweit pro Jahr allein durch sinnvoll eingesetzten Sonnenschutz eingespart werden. Davon entfallen 80 Mio. auf die Reduzierung des Kühlenergiebedarfs und 31 Mio. auf die geringere Nutzung von Heizenergie.



## Rund oder eckig? Hauptsache markilux

markilux Fenster-Markisen gibt es sowohl mit runder („markilux 8..“) als auch mit eckiger („markilux 7..“) Kassette. Die markilux 869 und 889 sind nur mit runder Kassette erhältlich. Wofür Sie sich entscheiden, hängt von den baulichen Gegebenheiten und Ihrem persönlichen Geschmack ab.



eckig: markilux 7..

rund: markilux 8..

Alle Kassetten haben ein durchgehendes Profil, das eine einfache und ganz variable Befestigung ermöglicht.

Zwei Markisen können individuell miteinander gekoppelt werden, um auch breite Fensterfronten zu beschatten.

Selbstverständlich sind alle Konstruktionselemente korrosionsgeschützt und wartungsarm.

	Vertikal-Kassetten-Markisen						Fallarm-Kassetten-Markisen		Markisoletten		Dreieck-markise
	710/810	720/820	725/825	750/850	760/860	869	730/830	791/891	740/840	745/845	893
<b>Führung</b>											
Seil	•	-	-	-	-	-	-	-	-	-	-
Edelstahl	-	-	-	•	-	-	-	-	-	-	-
Schiene	-	•	•	-	-	-	-	-	•	•	•
Gegenzug	-	-	-	-	•	•	-	-	-	-	-
<b>Mechanik</b>											
Gleitarm	-	-	-	-	-	-	-	•	-	-	-
Gasdruckfeder	-	-	-	-	-	-	•	-	•	•	•
<b>Montage</b>											
Wand	•	•	•	•	•	•	•	•	•	•	•
Decke	•	-	•	•	-	-	•	•	•	•	-
Abstandhalter	-	-	•	-	•	•	-	-	-	•	•
<b>Antrieb</b>											
Handkurbel	•	•	•	•	•	•	•	•	•	•	-
Motor*	•	•	•	•	•	•	•	•	•	•	•**
Innenbedien.*	•	•	-	•	-	-	•	-	•	-	-
<b>Extras</b>	-	-	-	-	Gegenzug vormontiert	Gegenzug vormontiert	Standrohre*	für optimale Durchgangshöhe	Hochschlag-sicherung	Hochschlag-sicherung	-

\* gegen Aufpreis erhältlich / \*\* nur mit Motorantrieb erhältlich



# *Vertikal-Kassettenmarkisen*

Jeder liebt die Sonne und möchte sie trotzdem auch mal aussperren können. markilux Vertikal-Kassettenmarkisen sind der einfachste Weg zu wohldosiertem Sonnenlicht, damit Sie die schönen Seiten des Lebens noch besser genießen können!

Die zuverlässige, ausgefeilte Technik garantiert eine unproblematische Montage, die hochwertigen Materialien und die Verarbeitung ein extra langes Leben. Viele praktische Details sorgen dafür, dass Sie genau die markilux bekommen, die zu Ihren Fenstern passt.





## markilux 710/810

**Die Vertikal-Kassettenmarkisen mit seitlicher Seilführung. Klassisch, praktisch, gut.**

Ein bewährtes Prinzip für kühlen Schatten und angenehmes Licht. Dabei schützt sie vor zuviel Wärme ebenso wie vor zu neugierigen Blicken.

### Design und Technik

Rund oder eckig - Sie haben die Wahl. Die kleine, optisch dezente Kassette aus stranggepresstem Aluminium ist pulverbeschichtet, und eingefahren ist das Markisentuch durch die rundum geschlossene Kassette optimal vor Witterungseinflüssen geschützt.

Seitliche Führung des Markisentuches durch kunststoffummantelte Drahtseile - ein bewährtes Prinzip! Alle Konstruktionselemente sind wartungsarm und korrosionsgeschützt.

### Tuchauswahl


Möglich sind alle Markisentücher aus Acryl oder sunsilk snc sowie die speziellen Gewebe transolair und transilk FR, die trotz angenehmer Beschattung noch den Blick nach draußen ermöglichen.

### Maße

Die maximale Breite beträgt 500 cm bei einer Anlagenhöhe bis zu 350 cm. Bis zu einer Gesamtbreite von 1000 cm können zwei Einzelanlagen auch gekoppelt werden.

### Antrieb

Serienmäßig ist die Markise mit einem Handantrieb (Kardangeln und Glockenkurbel) ausgestattet. Ein Elektromotor oder ein Funkmotor mit markilux Fernbedienung ist als Sonderzubehör erhältlich.



markilux 810



Kardangeln



seitliche Seilführung

### optionale Sonderausstattungen:



Motor oder Funkmotor mit Fernbedienung



Sonnen- und Windwächter



Innenbedienung (Einzelanlagen bis 500 cm Breite)



Sunis Sonnensensor

### Standard RAL-Farben:



Verkehrsweiß  
RAL 9016



Weiß-Aluminium  
RAL 9006



Graubraun  
ähnlich  
RAL 8019



**markilux 720/820 und  
markilux 725/825**

**Die Vertikal-Kassettenmarkisen mit Führungsschienen und verschiedenen Befestigungsvarianten.**

Sie sind nicht nur etwas fürs Auge, sie lassen sich auch individuell befestigen. Für eine direkte Befestigung ohne zusätzliche Halter eignet sich die markilux 720/820 durch ihre Winkelführungsschienen. Die markilux 725/825 kann durch verschiedene Halterkombinationen auf Abstand montiert werden.

**Design und Technik**

Rund oder eckig - Sie haben die Wahl. Die kleine, optisch dezente Kassette aus stranggepresstem Aluminium ist pulverbeschichtet, und eingefahren ist das Markisentuch durch die rundum geschlossene Kassette optimal vor Witterungseinflüssen geschützt. Seitliche Führung des Markisentuches durch stabile Führungsschienen aus Aluminium. Alle Konstruktionselemente sind wartungsarm und korrosionsgeschützt.

**Tuchauswahl**

Möglich sind alle Markisentücher aus Acryl oder sunsilk snc sowie die speziellen Gewebe transolair und transilk FR, die trotz angenehmer Beschattung noch den Blick nach draußen ermöglichen.

**Maße**

Die maximale Breite beträgt 300 cm bei einer Anlagenhöhe bis zu 350 cm. Bis zu einer Gesamtbreite von 600 cm können zwei Einzelanlagen auch gekoppelt werden.

**Antrieb**

Serienmäßig ist die Markise mit einem Handantrieb (Glockenkurbel) ausgestattet. Ein Elektromotor oder ein Funkmotor mit markilux Fernbedienung ist als Sonderzubehör erhältlich.



markilux 820 mit Winkelführungsschienen

markilux 825 Schienenführung mit Abstandhalter







Seitenansicht markilux 720



Seitenansicht markilux 820

**optionale Sonderausstattungen:**

-  Motor oder Funkmotor mit Fernbedienung
-  Sonnen- und Windwächter
-  Innenbedienung nur 720 und 820 (Einzelanlagen bis 300 cm Breite)
-  Sunis Sonnensensor

**Standard RAL-Farben:**

-  Verkehrsweiß RAL 9016
-  Weiß-Aluminium RAL 9006
-  Graubraun ähnlich RAL 8019



## markilux 750/850

**Die Vertikal-Kassettenmarkisen mit Edelstahlstangenführung. Die elegante Alternative zur klassischen Seilführung.**

Was gefällt Ihnen besser? Hier ist die markilux für alle, die statt Seil lieber Edelstahl-Stangenführung hätten.

### Design und Technik

Rund oder eckig - Sie haben die Wahl. Die kleine, optisch dezente Kassette aus stranggepresstem Aluminium ist pulverbeschichtet, und eingefahren ist das Markisentuch durch die rundum geschlossene Kassette optimal vor Witterungseinflüssen geschützt.

Seitliche Führung des Markisentuches durch stabile Edelstahlstangen. Alle Konstruktionselemente sind wartungsarm und korrosionsgeschützt.

### Tuchauswahl

Möglich sind alle Markisentücher aus Acryl oder sunsilk snc sowie die speziellen Gewebe transolair und transilk FR, die trotz angenehmer Beschattung noch den Blick nach draußen ermöglichen.

### Maße

Die maximale Breite beträgt 500 cm bei einer Anlagenhöhe bis zu 350 cm. Bis zu einer Gesamtbreite von 1000 cm können zwei Einzelanlagen auch gekoppelt werden.

### Antrieb

Serienmäßig ist die Markise mit einem Handantrieb (Kardangeln und Glockenkurbel) ausgestattet.

Ein Elektromotor oder ein Funkmotor mit markilux Fernbedienung ist als Sonderzubehör erhältlich.



markilux 850



Seitenansicht  
markilux - 750



Seitenansicht  
markilux - 850



Edelstahl-Stangenführung  
unten

### optionale Sonderausstattungen:



Motor oder Funkmotor  
mit Fernbedienung



Sonnen- und Windwächter



Innenbedienung  
(Einzelanlagen  
bis 500 cm Breite)



Sunis  
Sonnensensor

### Standard RAL-Farben:



Verkehrsweiß  
RAL 9016



Weiß-Aluminium  
RAL 9006



Graubraun  
ähnlich  
RAL 8019



**markilux 760/860**

**Die Vertikal-Kassettenmarkisen mit Schienenführung und Gegenzug für beste Tuchspannung, Optik und elegantes Aussehen.**

**Besonders straff und optimal gespannt - die Vertikalmarkise mit dem Variogurt Gegenzugsystem.**

**Design und Technik**

Rund oder eckig - Sie haben die Wahl. Die kleine, optisch dezente Kassette aus stranggepresstem Aluminium ist pulverbeschichtet, und eingefahren ist das Markisentuch durch die rundum geschlossene Kassette optimal vor Witterungseinflüssen geschützt.

Seitliche Führung des Markisentuches durch stabile Führungsschienen aus Aluminium. Ein spezielles Variogurt-Gegenzugsystem sorgt für eine optimale Tuchspannung bei komplett ausgefahrener Markise. Die markilux 760/860 ist windstabil bis Windwiderstandsklasse 3 (Windstärke 6). Alle Konstruktionselemente sind wartungsarm und korrosionsgeschützt.

**Tuchauswahl**

Möglich sind alle Markisentücher aus Acryl oder sunsilk snc sowie die speziellen Gewebe transolair und transilk FR, die trotz angenehmer Beschattung noch den Blick nach draußen ermöglichen.

**Maße**

Die maximale Breite beträgt 400 cm bei einer maximalen Anlagenhöhe von 250 cm. Bei einer maximalen Anlagenhöhe von 400 cm ist eine maximale Breite von 325 cm möglich.

**Antrieb**

Serienmäßig ist die Markise mit einem Handantrieb (Kardangelenk und Glockenkurbel) ausgestattet. Ein Elektromotor oder ein Funkmotor mit markilux Fernbedienung ist als Sonderzubehör erhältlich.

**Windstabil bis Windwiderstandsklasse 3 durch Variogurt-Gegenzugsystem (entspricht Windstärke 6)**



markilux 760



Seitenansicht markilux 760



Seitenansicht markilux 860



Schiene mit Gurtsystem, eingefahrene Markise, markilux 860



Schiene mit Gurtsystem, ausgefahrne Markise

**optionale Sonderausstattungen:**



Motor oder Funkmotor mit Fernbedienung



Sonnen- und Windwächter



Sunis Sonnensensor

**Standard RAL-Farben:**



Verkehrsweiß RAL 9016



Weiß-Aluminium RAL 9006



Graubraun ähnlich RAL 8019



größenabhängig windstabil bis  
Windwiderstandsklasse 3  
durch Variogurt-Gegenzugsystem  
(entspricht Windstärke 6)



markilux 869

Nischenbefestigung,  
runde KassetteSeitenansicht mit Kurbel für  
Handbetrieb

#### optionale Sonderausstattungen:



Motor oder Funkmotor  
mit Fernbedienung



Sonnen- und Windwächter



Sunis  
Sonnensensor

#### Standard RAL-Farben:



Verkehrsweiß  
RAL 9016



Weiß-Aluminium  
RAL 9006



Graubraun  
ähnlich  
RAL 8019

## markilux 869

**Elegant und filigran – die Vertikalmarkise für große Breiten und Ausfälle.**

Mit Variogurt Gegenzugsystem für optimale Tuchspannung.

#### Design und Technik

Die formschöne runde Kassette aus stranggepresstem Aluminium ist pulverbeschichtet, und eingefahren ist das Markisentuch durch die rundum geschlossene Kassette optimal vor Witterungseinflüssen geschützt. Auch bei großen Flächen ist die hohe Stabilität und bestes Wickelverhalten des Tuches durch die 85 Millimeter starke Tuchwelle garantiert. Die Befestigung der Markise ist dank des patentierten Clipseystems zur Führungsschienen-Befestigung sehr montagefreundlich.

Seitliche Führung des Markisentuches durch stabile Führungsschienen aus Aluminium. Ein spezielles Variogurt-Gegenzugsystem sorgt für eine optimale Tuchspannung bei komplett ausgefahrener Markise.

Die markilux 869 ist größenabhängig windstabil bis Windwiderstandsklasse 3 (Windstärke 6). Auch größere Flächen bieten bis Windwiderstandsklasse 2 (Windstärke 5) sicheren Komfort.

Alle Konstruktionselemente sind wartungsarm und korrosionsgeschützt.

#### Tuchauswahl

Möglich sind alle Markisentücher aus Acryl oder sunsilk snc sowie die speziellen Gewebe transolair und transilk FR, die trotz angenehmer Beschattung noch den Blick nach draußen ermöglichen.

#### Maße

Bei einer Breite von 600 cm und einem maximalen Ausfall von 350 cm ist die markilux 869 der optimale Sonnenschutz für große Fensterflächen.

#### Antrieb

Die Standardausstattung umfasst einen Handantrieb mit Edelstahlkurbel. Optional und gegen Aufpreis ist die Markise aber auch mit Elektromotor und Funkfernbedienung erhältlich.

## markilux Folienfenster für markilux 860 und markilux 869

Für die Vertikalmarkisen mit Gegenzug, markilux 860 und markilux 869, sind optional Markisentücher mit eingearbeiteten Folienfenstern erhältlich. Grundmaterial des Fensters ist eine transparente UV-beständige Folie. Die maximale Anzahl der Fenster je Tuch ergibt sich aus der Tuchbreite und der Anzahl der vollen Tuchbahnen. Die Fenster werden nur in ganze Gewebepahnen eingearbeitet. Dabei kann die max. Fensterhöhe bis zu 200 cm und die max. Breite bis zu 107 cm betragen.





## ***Fallarm-Kassettenmarkisen***

Angenehmer Schatten – und trotzdem immer genügend Licht: Die Schrägstellung der Fallarm-Kassettenmarkisen sorgt dafür, dass Sie genau den richtigen Winkel treffen. Denn schließlich gibt es nicht nur hell und dunkel, sondern auch viele Abstufungen dazwischen.

Hervorragende Technik, hochwertige Materialien und erstklassige Verarbeitung machen Ihre markilux darüber hinaus zum höchst praktischen Schmuckstück an der Fassade. Bei Bedarf haben Sie die Möglichkeit, jedes Fenster auch vollkommen abzudecken.





## markilux 730/830

**Die Fallarm-Kassettenmarkisen mit Gasdruckfedern. Individuell einstellbarer Schatten, so wie Sie ihn brauchen.**

Die markilux, die den Licht- und Wärmeschutz ganz flexibel handhabt – bis 140° ist jeder Armschwenkwinkel möglich. Die optimierten Gasdruckfedern in den Fallarmen sorgen für den guten Sitz des Tuches bei jedem Winkel.

**Design und Technik**

Rund oder eckig - Sie haben die Wahl. Die kleine, optisch dezente Kasette aus stranggepresstem Aluminium ist pulverbeschichtet, und eingefahren ist das Markisentuch durch die rundum geschlossene Kasette optimal vor Witterungseinflüssen geschützt.

Optimierte Gasdruckfedern, die für eine reibungslose Bewegung der Fallarme und straffen Sitz des Markisentuches sorgen. Alle Konstruktionselemente sind wartungsarm und korrosionsgeschützt.

**Tuchauswahl**

Möglich sind alle Markisentücher aus Acryl oder sunsilk snc sowie die speziellen Gewebe transolair und transilk FR, die trotz angenehmer Beschattung noch den Blick nach draußen ermöglichen.

**Maße**

Die maximale Breite als Einzelanlage beträgt 700 cm. Gekoppelte Markisen, bestehend aus zwei Einzelanlagen, sind bis zu einer Gesamtbreite von 800 cm möglich. Verschiedene Kombinationsmöglichkeiten aufeinander abgestimmter Arm- und Tuchlängen sorgen für einen individuellen Sonnenschutz, so wie Sie ihn brauchen.

**Antrieb**

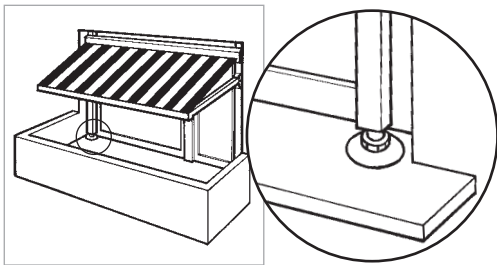

Serienmäßig ist die Markise mit einem Handantrieb (Kardangelenk und Glockenkurbel) ausgestattet. Ein Elektromotor oder ein Funkmotor mit markilux Fernbedienung ist als Sonderzubehör erhältlich.

**Besonderheiten**

Für die Anbringung auf Balkonen gibt es praktische Standrohre, die z.B. zwischen Balkondecke und Boden fest eingeklemmt oder verschraubt werden.



markilux 830

Verschlussmechanik Fallrohr  
markilux 730/ 830Gasdruckfeder am  
Drehpunkt der ArmeStandrohre mit stufenlos verstellbaren Fallarmen  
(bis ca. 140° Neigungswinkel)Totale Abdeckung des Fensters durch Armschwenkwinkel bis  
140° (außer Armlänge 150 cm) möglich**optionale Sonderausstattungen:**Motor oder Funkmotor  
mit Fernbedienung

Sonnen- und Windwächter

Innenbedienung  
(Einzelanlagen  
bis 400 cm Breite)Sunis  
Sonnensensor**Standard RAL-Farben:**Verkehrsweiß  
RAL 9016Weiß-Aluminium  
RAL 9006Graubraun  
ähnlich  
RAL 8019



**markilux 791/891**

**Die Fallarm-Kassettenmarkisen mit Gleitarmen für mehr Durchgangshöhe.**

Für alle, die preiswerten Sonnenschutz für Terrassenfenster und Terrassentüren mit Bewegungsspielraum suchen.

**Design und Technik**

Rund oder eckig - Sie haben die Wahl. Die kleine, optisch dezente Kassette aus stranggepresstem Aluminium ist pulverbeschichtet, und eingefahren ist das Markisentuch durch die rundum geschlossene Kassette optimal vor Witterungseinflüssen geschützt.

Zugfedern sorgen für eine reibungslose Bewegung der Gleitarme und straffen Sitz des Markisen-Tuches. Alle Konstruktionselemente sind wartungsarm und korrosionsgeschützt.

**Tuchauswahl**

Möglich sind alle Markisentücher aus Acryl oder sunsilk snc sowie die speziellen Gewebe transolair und transilk FR, die trotz angenehmer Beschattung noch den Blick nach draußen ermöglichen.

**Maße**

Die maximale Breite beträgt 700 cm. Bei einer maximalen Länge der Gleitarme von 200 cm ist eine maximale Tuchlänge von 250 cm möglich.

**Antrieb**

Serienmäßig ist die Markise mit einem Handantrieb (Kardangeln und Glockenkurbel) ausgestattet. Ein Elektromotor oder ein Funkmotor mit markilux Fernbedienung ist als Sonderzubehör erhältlich.



markilux 791 mit Gleitarmen

**optionale Sonderausstattungen:**



Motor oder Funkmotor mit Fernbedienung



Sonnen- und Windwächter



Innenbedienung (Einzelanlagen bis 400 cm Breite)



Sunis Sonnensensor

**Standard RAL-Farben:**



Verkehrsweiß RAL 9016



Weiß-Aluminium RAL 9006



Graubraun ähnlich RAL 8019



## *Markisoletten*

Markisen schaffen individuelle Welten aus Licht und Schatten. Die persönlichste erleben Sie mit Ihrer markilux Markisolette. Sie ist die Kombination aus vollkommenem Licht- und Wärmeschutz mit der Flexibilität einer Fallarm-Markise. Die besondere Hochschlagsicherung sorgt für eine gute Windstabilität.

Markisoletten sperren neugierige Blicke aus, aber Sie nicht ein – und sind gleichzeitig optisch so attraktiv, dass sie ganz schnell zum unverzichtbaren Teil der Fassade werden.





**markilux 740/840 und  
markilux 745/845**

**Die ideale Kombination: halb Vertikal-, halb  
Fallarmmarkise und ganz funktional.**

Die markilux, die besonders gut und sicher sitzt – durch die hochwertige Gleitgarnitur mit optimierten Gasdruckfedern und Hochschlagsicherung.

**Design und Technik**

Rund oder eckig - Sie haben die Wahl. Die kleine, optisch dezente Kassette aus stranggepresstem Aluminium ist pulverbeschichtet, und eingefahren ist das Markisentuch durch die rundum geschlossene Kassette optimal vor Witterungseinflüssen geschützt..

Seitliche Führung des Markisentuches durch stabile Führungsschienen aus Aluminium. Innovative Fallarme mit Gasdruckfedern sorgen für ein straff gespanntes Markisentuch. Die automatische Arretierung in den Führungsschienen verhindert zudem eine Aufwärtsbewegung der Armgarnitur bei Wind. Alle Konstruktionselemente sind wartungsarm und korrosionsgeschützt.

**Tuchauswahl**

Möglich sind alle Markisentücher aus Acryl oder sunsilk snc sowie die speziellen Gewebe transolair und transilk FR, die trotz angenehmer Beschattung noch den Blick nach draußen ermöglichen.

**Maße**

Die maximale Breite beträgt 300 cm bei einer Anlagenhöhe bis zu 300 cm. Bis zu einer Gesamtbreite von 500 cm können zwei Einzelanlagen auch gekoppelt werden.

**Antrieb**

Serienmäßig ist die Markise mit einem Handantrieb (Kardangelenk und Glockenkurbel) ausgestattet. Ein Elektromotor oder ein Funkmotor mit markilux Fernbedienung ist als Sonderzubehör erhältlich.



markilux 840



Seitenansicht,  
markilux 740



Seitenansicht,  
markilux 840



Seitenansicht,  
markilux 745



Seitenansicht,  
markilux 845

**optionale Sonderausstattungen:**



Motor oder Funkmotor  
mit Fernbedienung



Sonnen- und Windwächter



Innenbedienung nur 740  
und 840 (Einzelanlagen  
bis 300 cm Breite)



Sunis  
Sonnensensor

**Standard RAL-Farben:**



Verkehrsweiß  
RAL 9016



Weiß-Aluminium  
RAL 9006



Graubraun  
ähnlich  
RAL 8019




## ***Dreieckbeschattung***

Manche Wohnungen sind anders als andere. Und manche Fenster eben auch. Die markilux Dreieckbeschattung sorgt dafür, dass Ihr ganz eigener Lebensstil nicht am Fenster halt macht. Die markilux 893 sieht nicht nur gut aus, sie sorgt auch an „unmöglichen“ Fenstern ganz flexibel für Licht und Schatten.

Selbstverständlich gilt auch für das Ungewöhnliche:  
Die beste markilux Qualität ist der Standard.





markilux 893



Führungsschienen mit hochreißfesten Zugseilen für optimierte Tuchspannung



eingefahrenes Tuch in der Kassette durch Bürstendichtung vor Verschmutzung geschützt



runde Optik der Kassette und patentierte Clipbefestigung der Schienen in der Halterung

## markilux 893

### Die Dreieckbeschattung für besondere Fälle.

Egal, ob außen vertikal angebracht oder als Flächenbeschattung im Innern von Lichtkuppeln, hier ist das Produkt für dreieckige Fenster und Glasflächen. Mit der neuen Technik, die für optimierte Tuchspannung sorgt.

#### Design und Technik

Die formschöne runde Kassette aus stranggepresstem Aluminium ist pulverbeschichtet, und eingefahren ist das Markisentuch durch die rundum geschlossene Kassette optimal vor Witterungseinflüssen geschützt. Seitliche Führung des Markisentuches durch stabile Führungsschienen aus Aluminium. Ein spezielles Variogurt-Gegenzugsystem sorgt für eine optimale Tuchspannung bei komplett ausgefahrener Markise. Alle Konstruktionselemente sind wartungsarm und korrosionsgeschützt. Die markilux 893 kann vertikal, horizontal oder schräg angebracht werden.

#### Tuchauswahl

Möglich sind alle Uni-Dessins aus Acryl oder sunsilk snc sowie das spezielle Gewebe transolair, das trotz angenehmer Beschattung noch den Blick nach draußen ermöglicht.

#### Maße

Die maximale Breite beträgt 400 cm. Bis zu 500 cm Auszugslänge sind möglich.

#### Antrieb

Serienmäßig ist die markilux 893 mit einem Motorantrieb ausgestattet. Optional ist auch ein Funkmotor mit Funkfernbedienung möglich. Gasdruckfedern und zwei hochreißfeste Zugseile sorgen für eine optimierte Tuchspannung.

#### optionale Sonderausstattungen:



Motor oder Funkmotor mit Fernbedienung



Sonnen- und Windwächter



Sunis Sonnensensor

#### Standard RAL-Farben:



Verkehrsweiß RAL 9016



Weiß-Aluminium RAL 9006



Graubraun ähnlich RAL 8019



## *Wintergarten-Markisen*

Sonnenlicht zu jeder Jahreszeit ist eine der schönsten Eigenschaften, die besondere Räume zu Lieblingsplätzen machen.

Der klassische Wintergarten, die verglaste Veranda, Loggia oder Pergola: markilux Wintergarten-Markisen schaffen die Lichtführung, die den Winter von der heiteren und den Sommer von der angenehmen Seite präsentiert.

Egal, ob innen oder außen angebracht, ob kleine oder große Glasflächen, ob klassische oder abgewalmte Dächer – auch bei Wintergärten zeigt sich die große Vielfalt der sprichwörtlichen markilux Qualität.





## Groß oder klein?

# Hauptsache **markilux**.

Jede einzelne markilux ist ein erstklassiges Produkt, hinter dem unser ganzes technisches Know-how steht. Bevor Sie sich für Ihre markilux begeistern – hier sind einige wichtige technische Details, die Ihnen die Entscheidung leichter machen:

Alle Markisen sind vormontiert, für eine besonders schnelle und einfache Anbringung.

Für große Glasflächen kann man die markilux 8000 und auch die Bogenanlage koppeln.

Selbstverständlich sind alle Konstruktionselemente korrosionsgeschützt und wartungsarm.

	für kleine Glasflächen		für große Glasflächen			
	780/880	889	8000*	8500	8000 mit Bogen*	Baldachin
<b>Montage</b>						
innen	•	•	-	-	-	•
außen	•	-	•	•	•	-
<b>Antrieb</b>						
Motor	•	•	•	•	•	•
Handbedienung	•	•	-	-	-	•
<b>Führung</b>						
Schiene mit Gegenzug	•	•	•	•	•	-
Edelstahldraht	-	-	-	-	-	•
eingerrückte Führungsschienen	-	-	-	•	-	-

\* Für die markilux 8000 und die markilux 8000 mit Bogen ist ein praktisches Rahmensystem (markilux RS-8000) zur Beschattung großer Terrassen erhältlich.



**Windstabil bis  
Windwiderstandsklasse 3  
durch Variogurt-Gegenzugsystem  
(entspricht Windstärke 6)**

## markilux 780/880

**Verblüffend kleine, starke Wintergarten-Markisen.  
Außen und innen für kleine Glasflächen**

Sie ist da, wenn sie gebraucht wird und verschwindet ganz dezent in ihrer Kassette, wenn Sie die Sonne pur genießen wollen.

### Design und Technik

Rund oder eckig - Sie haben die Wahl. Die kleine, optisch dezente Kassette aus stranggepresstem Aluminium ist pulverbeschichtet, und eingefahren ist das Markisentuch durch die rundum geschlossene Kassette optimal vor Witterungseinflüssen geschützt.

Seitliche Führung des Markisentuches durch stabile Führungsschienen aus Aluminium. Ein spezielles Variogurt-Gegenzugsystem sorgt für eine optimale Tuchspannung bei komplett ausgefahrener Markise. Die markilux 780/880 ist windstabil bis Windwiderstandsklasse 3 (Windstärke 6). Die Markise ist bis ca. 12 m<sup>2</sup> lieferbar. Größere Anlagen erhalten ein zusätzliches Tuchstützrohr, das den Tuchdurchhang begrenzt. Alle Konstruktionselemente sind wartungsarm und korrosionsgeschützt.

### Tuchauswahl


Möglich sind Markisentücher aus Acryl oder sunsilk snc sowie das spezielle Gewebe transolair, das trotz angenehmer Beschattung noch den Blick nach draußen ermöglicht.

### Maße

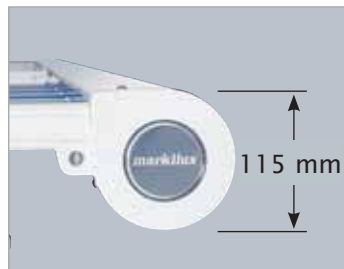
Die maximale Breite beträgt 400 cm bei einem maximalen Ausfall von 250 cm. Bei einem maximalen Ausfall von 400 cm ist eine maximale Breite von 325 cm möglich

### Antrieb

Serienmäßig ist die Markise mit einem Handantrieb (Kardangelenk und Glockenkurbel) ausgestattet. Ein Elektromotor oder ein Funkmotor mit markilux Fernbedienung ist als Sonderzubehör erhältlich.



Seitenansicht, markilux 780



Seitenansicht, markilux 880



Tuchstützrohr bei größeren Anlagen



Eingefahrenes Tuch, geschützt in der Kassette

### optionale Sonderausstattungen:



Motor oder Funkmotor  
mit Fernbedienung



Sonnen- und Windwächter



Sunis  
Sonnensensor

### Standard RAL-Farben:



Verkehrsweiß  
RAL 9016



Weiß-Aluminium  
RAL 9006



Graubraun  
ähnlich  
RAL 8019



**Immer mehr Menschen entscheiden sich für eine Terrasse mit Glasdach: Es lässt Licht in den Innenraum, schützt die Gartenmöbel und selbst wenn es regnet, bleibt es gemütlich.**


Das Glasdach allein bietet aber keinen Schutz vor direkter Sonneneinstrahlung. Mit der neuen markilux 889 machen Sie aus Ihrer überdachten Terrasse ein elegantes, schattiges Plätzchen zum Wohlfühlen.

Die markilux 889, speziell auch für große Glasflächen entwickelt, ist leicht zu bedienen und verschwindet schnell und dezent in ihrer Kassette, wenn Sie die Sonne lieber pur genießen möchten.

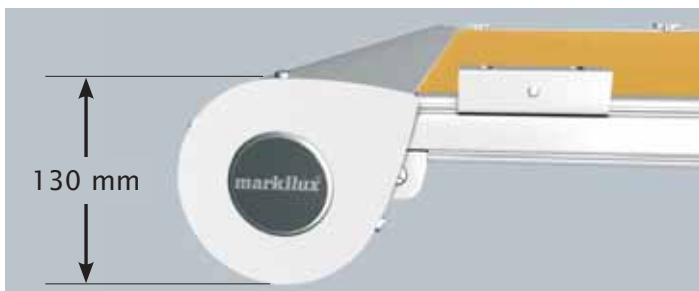
Schatten zum Wohlfühlen: Die Unterglas-Markise markilux 889 ist die ideale Ergänzung für die Terrassenüberdachung.



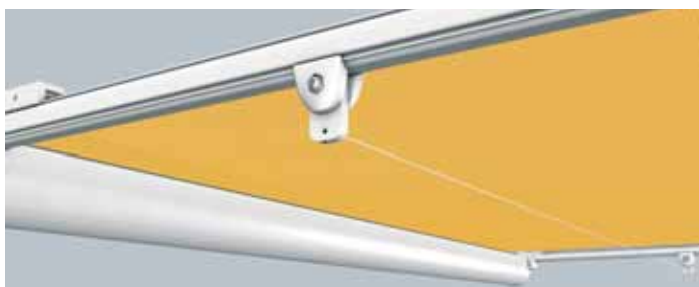
Die patentierte Clipbefestigung der seitlichen Führungsschienen und Schienenhalter erleichtert die Montage.



Filigran und dennoch schlanke Führungsschienen  $\varnothing$  36 mm und stabiles Ausfallprofil  $\varnothing$  70 mm



Nur 130 mm hoch: Die elegante und kompakte Kassette der markilux 889.



je nach Größe begrenzen bis zu 2 kaum sichtbare Edelstahl-Spanndrähte den Durchhang des Tuches

## markilux 889

**Mit der eleganten Unterglas-Markise wird die Terrassenüberdachung perfekt.**

Der ideale Schattenspender für Ihre Terrassenüberdachung.

### Design und Technik

Die formschöne runde Kassette aus stranggepresstem Aluminium ist pulverbeschichtet, und eingefahren ist das Markisentuch durch die rundum geschlossene Kassette optimal vor Witterungseinflüssen geschützt. Seitliche Führung des Markisentuches durch stabile Führungsschienen aus Aluminium. Ein spezielles Variogurt-Gegenzugsystem sorgt für eine optimale Tuchspannung bei komplett ausgefahrener Markise. Konstruktionsbedingt ist ein Tuchdurchhang in Zwischenstellungen möglich. Kaum sichtbare Edelstahl-Spanndrähte begrenzen den Durchhang des Tuches.

Alle Konstruktionselemente sind wartungsarm und korrosionsgeschützt.

### Tuchauswahl

Möglich sind Markisentücher aus Acryl oder sunsilk snc sowie das spezielle Gewebe transolair, das trotz angenehmer Beschattung noch den Blick nach draußen ermöglicht.

### Maße

Die maximale Breite beträgt 600 cm bei einem Ausfall von 450 cm. Bei einem maximalen von Ausfall 600 cm beträgt die größtmögliche Breite 325 cm.

### Antrieb

Serienmäßig ist die Markise mit einem Handantrieb ausgestattet. Ein Elektromotor mit elektronischer Endabschaltung sowie alternativ ein Funkmotor mit Funkfernbedienung sind als Sonderzubehör erhältlich.

### optionale Sonderausstattungen:



Motor oder Funkmotor mit Fernbedienung



Sonnen- und Windwächter



Sunis Sonnensensor

### Standard RAL-Farben:



Verkehrsweiß  
RAL 9016



Weiß-Aluminium  
RAL 9006



Graubraun  
ähnlich  
RAL 8019



markilux 8000

Die Wintergarten-Beschattung mit der bewährten Technik für große Glasflächen.

Bis zu drei Markisen-„Felder“ können gekoppelt werden.


**Windstabil bis  
Windwiderstandsklasse 3  
(entspricht Windstärke 6)**



Aus jedem Blickwinkel eine elegante Kasette



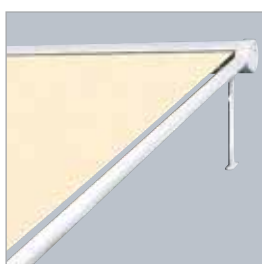
Wandhalter mit Drehgelenk und Wandanschlussprofil (optional)



Koppelanlage mit Mittelschiene



Standardrahmenmontage



Abstandmontage mit beweglichen Schienenhaltern

**Design und Technik**

Sie trägt Ihre markilux und ist besonders stabil. Markisen bis ca. 36 m<sup>2</sup> sind als Einzelanlagen lieferbar. Anlagen ab 650 cm Breite werden gekoppelt, haben aber nur eine Mittelschiene für eine leichte, individuelle Befestigung. Vormontage und patentierte Clipbefestigung machen es besonders einfach.

**Tuchauswahl**

Möglich sind markilux Markisentücher aus Acryl oder sunsilk snc. Besonders empfehlenswert: Perfortex mit der licht- und luftdurchlässigen Loch-Webtechnik.

**Ausfahrlänge:**

Der maximale Ausfall beträgt 700 cm. Die Führungsschienen können bis zu 100 cm über die Beschattungskante überstehen.

**Antrieb**

Der Elektromotor ist serienmäßig. Bei mehreren Markisen-Feldern sind u.U. mehrere, getrennt steuerbare, Motoren notwendig (s. Tabelle).

Anzahl Felder	Anzahl Motoren
2	1
2	2*
3	2*

\* getrennt steuerbar

**Mechanik:**

Optimierte Gasdruckelemente schaffen unabhängig voneinander eine besonders hohe Tuchspannung. Ein extra stabiles Ausfallrohr minimiert den Durchhang von Tuch und Profil.

**Besonderheiten:**

Durch das Eigengewicht des Tuches ist ein Durchhang möglich, der sich in nassem Zustand erhöht. Deshalb gehört zu größeren Anlagen ein Tuchstützrohr. Bei flacher Neigung der Markise empfehlen wir ebenfalls ein Tuchstützrohr.

**optionale Sonderausstattungen:**



Motor oder Funkmotor mit Fernbedienung



Sonnen- und Windwächter



Sunis Sonnensensor

**Standard RAL-Farben:**



Verkehrsweiß RAL 9016



Weiß-Aluminium RAL 9006



Graubraun ähnlich RAL 8019




markilux 8000 mit Bogen

Die markilux Wintergarten-Markise, die um die „Kurve“ fährt.

Vom einfachen „Knick“ bis zur Senkrechtbeschattung ist alles möglich, was Ihr Lieblingsplatz im Wintergarten braucht.

Windstabil bis  
Windwiderstandsklasse 3  
(entspricht Windstärke 6)



markilux 8000 mit Bogen



Konstruktion und Gestaltung

Diese markilux kann und bietet alles, was die markilux 8000 auszeichnet. Zusätzlich wird das Markisen-Tuch durch Tuchleitrollen über den Bogen geführt:

Bogenwinkel	Tuchleitrohre
bis 30°	1
31° bis 60°	2
61° bis 85°	3



Tuchleitrohre



Bogenanlage für Solarknick



Tuchstützrohr



patentierter Clipbefestigung

optionale Sonderausstattungen:



Motor oder Funkmotor mit Fernbedienung



Sonnen- und Windwächter



Sunis Sonnensensor

Standard RAL-Farben:



Verkehrsweiß RAL 9016



Weiß-Aluminium RAL 9006



Graubraun ähnlich RAL 8019



Little Heaven, Münster

## Rahmensystem markilux RS-8000

### Der stabile Unterbau für großflächigen Sonnenschutz.

Das Rahmensystem markilux RS-8000 ist der praktische, sichere und stabile Unterbau, um die Wintergartenmarkise markilux 8000 auch ohne Wintergarten einzusetzen, überall dort, wo große Flächen auf Schatten warten. Alle Profile und Verbindungsteile sind im Baukastensystem und können leicht montiert werden.

#### Befestigung und Montage:

Dieses markilux System steht vorne frei auf stabilen Trägern und wird nach hinten an der Wand befestigt. Alle Profile und Verbindungsteile sind nach dem Baukastensystem konstruiert und können leicht montiert werden.

#### Material:

Das Rahmensystem besteht aus Aluprofilen, Knotenbleche und Bodenplatten sind verzinkt und pulverbeschichtet. Als Sonderausstattung (gegen Aufpreis) sind auch Deckprofile lieferbar.

#### Maße

Das markilux RS-8000 Rahmensystem kann bis zu 3 Felder der markilux 8000 aufnehmen. Dabei ist ein Ausfall bis zu 700 cm möglich.



Wandbefestigung  
0 - 30° möglich



Fuß mit Standprofil



Koppelstelle mit Deckprofil



Deckprofil und  
Verbindungselement



markilux RS-8000 und  
markilux 8000 mit  
Deckprofil

#### Standard RAL-Farben:



Verkehrsweiß  
RAL 9016



Weiß-Aluminium  
RAL 9006



Graubraun  
ähnlich  
RAL 8019



**markilux 8500**

**Die Wintergarten-Beschattung mit eingerückten Führungsschienen für abgewalmte Dächer**

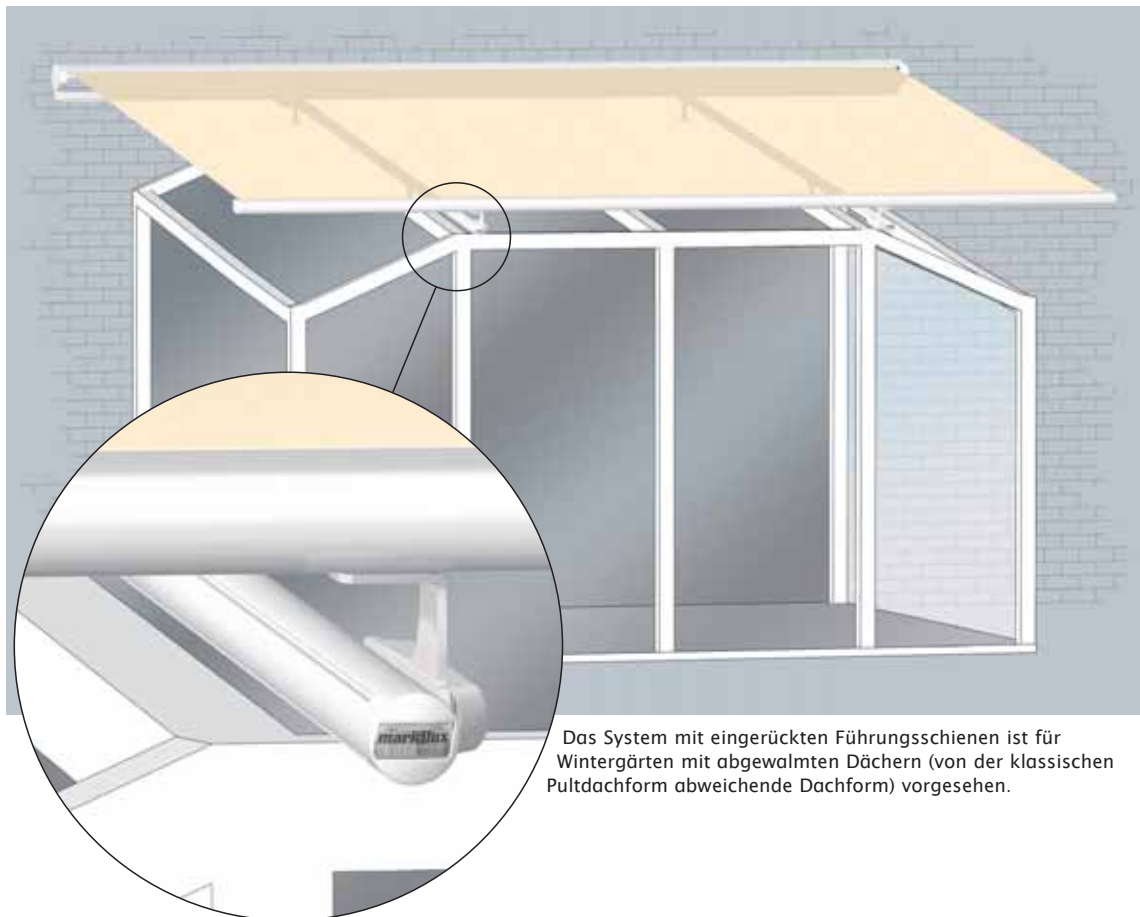
Wenn Ihr Wintergarten keine klassische Form hat – mit den eingerückten Führungsschienen beschattet die markilux 8500 auch abgewalmte Dächer.

**Konstruktion und Gestaltung**

Grundsätzlich bietet die markilux 8500 die gleichen Vorteile wie die markilux 8000. Die eingerückten Führungsschienen erleichtern zusätzlich die schnelle, problemlose Montage bei abgewalmten Dächern.

**Maße**

Eine Einzelanlage beschattet eine Fläche von max. 25 m<sup>2</sup>. Das eingerückte Schienenmaß kann max. 120 cm je Seite und der Schienenüberstand nach vorne max. 100 cm betragen.



Das System mit eingerückten Führungsschienen ist für Wintergärten mit abgewalmten Dächern (von der klassischen Pultdachform abweichende Dachform) vorgesehen.

**optionale Sonderausstattungen:**



Motor oder Funkmotor mit Fernbedienung



Sonnen- und Windwächter



Sunis Sonnensensor

**Standard RAL-Farben:**



Verkehrsweiß RAL 9016



Weiß-Aluminium RAL 9006



Graubraun ähnlich RAL 8019



elegante Kassettenform



### markilux Baldachin

#### Funktionelle Leichtigkeit und wohnlische Atmosphäre als Innenbeschattung.

Ausschließlich innen angebracht schaffen Sie so eine ganz besondere Atmosphäre. Der Baldachin sorgt für Kühle im Sommer und hält die Wärme im Winter.

#### Befestigung:

Praktische Spannseile (s. Tabelle) sorgen nicht nur für eine sichere Befestigung, sondern geben dem markilux Baldachin auch seinen unverwechselbaren Look.

#### Tuchauswahl

Spezielle Baldachinstoffe, lichtecht und antistatisch, luftdurchlässig, bis 40° waschbar, formstabil und vor allem permanent schwer entflammbar nach DIN 4102 B 1.

#### Maße

Der markilux Baldachin kann maximal 23 m<sup>2</sup> groß werden. Die maximale Breite beträgt 500 cm bei einer maximalen Ausladung von 470 cm. Die maximale Ausladung beträgt 610 cm bei einer maximalen Breite von 350 cm.

#### Antrieb

Ihr markilux Baldachin ist wahlweise mit Handschnurzug oder Motor (gegen Aufpreis) lieferbar. Ab 400 cm Breite ist nur noch ein Elektroantrieb möglich. Die einwandfreie Funktion bei Handschnurzug ist bis zu einem Neigungswinkel von 20° gewährleistet, bei Motorantrieb nur bei 0°.

### markilux Baldachin Spannseile:

Breite cm	Antrieb durch Handschnurzug oder Motor						Antrieb nur durch Motor		
	100*	150	200	250	300	350	400	450	500
Spannseile	2	3	3	4	4	5	5	6	6

\* Statt mit Handschnurzug auch mit Bedienungsstab lieferbar.

### markilux Baldachin eingezogen:

Ausladung	Pakettiefe
bis 234 cm	ca. 18 cm
bis 422 cm	ca. 26 cm
bis 610 cm	ca. 38 cm

Selbstverständlich sind auch alle Zwischenmaße in der Breite und der Ausladung möglich.

### optionale Sonderausstattungen:



Motor oder Funkmotor mit Fernbedienung



Sunis Sonnensensor

### Standard RAL-Farben:



Verkehrsweiß RAL 9016



Weiß-Aluminium RAL 9006



Graubraun ähnlich RAL 8019

# Eine **markilux** kann mehr, viel mehr!

Entdecken Sie Ihre Traumausstattung. Sie haben die Wahl:



### Funk-Motor und Funk-Fernbedienung

Knöpfchen muss man haben: Mit einem komfortablen Elektromotor reagiert Ihre markilux auf Knopfdruck. Die ideale Ergänzung dazu ist die markilux Funk-Fernbedienung – elegant, formschön und vor allem höchst praktisch!



### Sonnen- und Windwächter / Sunis Sonnensensor

Die intelligente Wetterautomatik: Sie lehnen sich zurück – Ihre markilux reagiert auf jeden Wetterumschwung. Die Sensorautomatik des *Sonnen- und Windwächters* sorgt dafür, dass Ihre markilux bei Sonne automatisch ausgefahren und bei stärkerem Wind automatisch wieder eingefahren wird. Der *Sunis Sonnensensor* gibt Markisen mit Funkmotor Aus- und Einfahrbefehle, ganz ohne Verkabelung mit dem Stromnetz. Seine Spannungsversorgung wird durch eingebaute Solarzellen sichergestellt. Eine praktische Hilfe, um Innenräume vor Aufheizung zu schützen.



### Innenbedienung

Ihre markilux ist draußen – Sie bleiben drin! Die praktische Handbedienung von innen macht's möglich. Ein- und Ausfahren ohne Aufwand, aber höchst bequem.



### Sicherheit

Damit Sie Ihren Lieblings Schattenplatz sorglos genießen können, sind markilux Markisen nach der europäischen Norm DIN EN 13561 bis Windstärke 5 (modell- und größenabhängig Windwiderstandsklasse 3, entspricht Windstärke 6) geprüft. Durch die CE- Kennzeichnung wird die Sicherheit und Güte bestätigt.



### 200 bunte Tuchdessins

Acryl oder sunsilk snc – egal, wofür Sie sich entscheiden: Sie haben die Wahl. Die gesamte markilux collection hält Ihr markilux-Fachpartner für Sie bereit.

Ausführliche Informationen erhalten Sie auch im Prospekt „markilux Markisen-Tücher“ (Bestell-Nr. 7609466).



### Geklebte Tücher

Für gutes Aussehen: Mit dem Ultraschallklebverfahren konfektionierte Markisen-Tuchbahnen bieten nicht nur eine perfekt nahtlose Tuch-Optik, sie sind darüber hinaus noch wasser- und verschleißfester (nicht für markilux 8000/8500/Baldachin).



### sunsilk snc

Es ist ein unvergleichliches Erlebnis, wenn die neuen **sunsilk snc**-Dessins mit ihrer außergewöhnlichen Farbbrillanz die Terrasse oder angrenzende Wohnräume in ein warmes, wohltuendes Licht, in leuchtenden Schatten tauchen. Das Ergebnis jahrelanger Forschung. Auch bei feingefärbten Stoffen ist es gelungen, die hohe Beständigkeit gegen ultraviolettes Licht zu garantieren. Bislang war diese Eigenschaft nur herkömmlichen Acrylstoffen zu eigen. Die neuen **sunsilk snc**-Stoffe sind dünner, glatter und leichter als das Acryl-Markisentuch. Ihre technischen Werte sind in jeder Hinsicht ebenbürtig, häufig sogar überlegen. **sunsilk snc**, das innovative Markisengewebe mit **selbstreinigendem Effekt bei Regen** (mindestens 14° Neigungswinkel der Markise für Regenablauf erforderlich). Die hochgradig schmutzabweisende Veredelung gewährleistet eine jahrelange Leuchtkraft der Farben.

### Noch mehr markilux?

Hier gibt es noch mehr: In der Broschüre Balkon- und Terrassenmarkisen finden Sie viele gute Ideen, wie Sie sich zusätzliche schattige Lieblingsplätze schaffen können. Fragen Sie Ihren Fachhändler oder bestellen Sie Ihr Gratisexemplar im Internet unter:

[www.markilux.com](http://www.markilux.com)



sicher · zeitlos · schön



03/10 · Technische Änderungen vorbehalten.

7609300

markilux-Markisen sind Qualitätserzeugnisse von

[www.markilux.com](http://www.markilux.com)

**markilux**